

◆ 確定申告で利用可能な医療費控除通知データ等の入手方法 ◆


※まずは健保組合のWebサービス「KOSMO communication Web」にログインします。

アドレス <https://www.jswkenpo.portal.kosmo-web.jp/>

「KOSMO communication Web」は2025年7月末にリニューアル致しましたので、新環境でログイン設定を行っていない方は、[別途マニュアル](#)に沿ってログイン設定を行ってください。

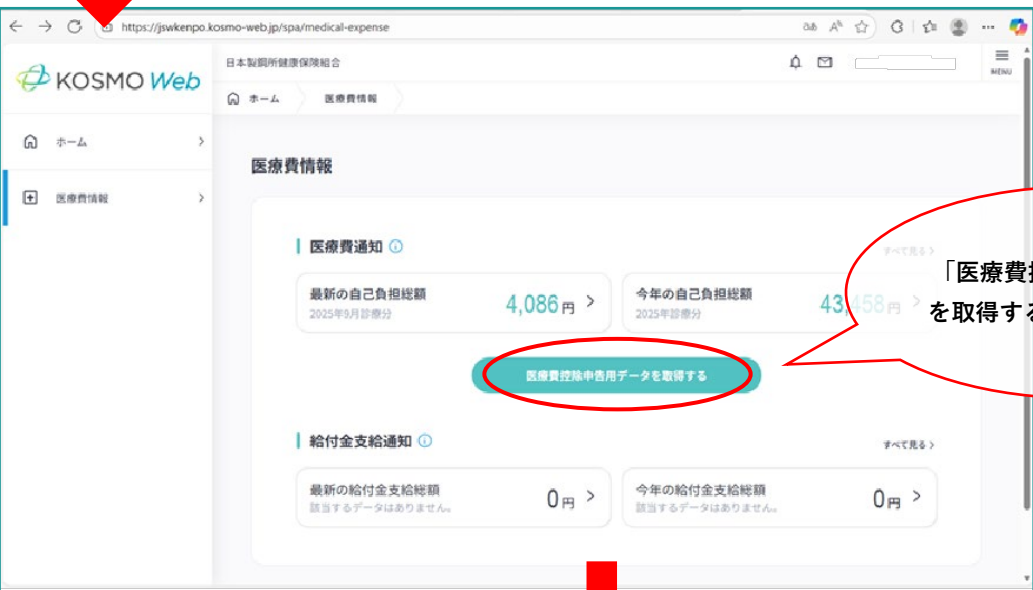
◆ e-taxを利用して確定申告を行う場合（XMLデータの取得方法）

①




メインメニュー画面で「医療費情報」を選択。

②



「医療費控除申告用データを取得する」を選択します。

③



ここではe-taxでの利用を想定し、XMLデータを選択します。

※2ページに続く。

4

https://jswkenpo.kosmo-web.jp/spa/medical-expense/deduction-xml-detail?isCSV=0

KOSMO Web

日本製鋼所健康保険組合

ホーム 医療費情報 医療費通知データ (XML)

ホーム 医療費情報

ダウンロード対象年指定

電子申告 (e-Tax) 用の医療費通知データ(XML)がダウンロード出来ます。

発行対象年

2025年

表示

希望の年度を指定し「表示」を選択します。

被保険者氏名

注意事項

- 医療費通知データは、当システムに登録されている世帯全員の医療費情報がまとめて出力されます。ご家族皆さまの同意確認をお願いします。
- 医療費通知データは、ダウンロードした時点で当システムに登録されている医療費情報を出力します。そのため、直近で受診された医療費情報が含まれていない場合があります。

5

https://jswkenpo.kosmo-web.jp/spa/medical-expense/deduction-xml-detail?isCSV=0

KOSMO Web

日本製鋼所健康保険組合

ホーム 医療費情報 医療費通知データ (XML)

ホーム 医療費情報

医療費通知データ (XML) ダウンロード

2025年分の医療費明細

原則、受診から3ヶ月後の掲載となります。医療機関からのレセプト請求状況によりさらに遅れることもあります。

診療年月	氏名	医療機関名	自己負担額
2025/01		薬局トモズゲートシティ大崎店	¥1,141
2025/01		クリニック	¥891
2025/02		クリニック	¥864
2025/02			¥3,033
2025/02		薬局トモズゲートシティ大崎店	¥1,608
2025/03		クリニック	¥888
2025/03		薬局トモズゲートシティ大崎店	¥2,943
2025/04		クリニック	¥867

希望年度の医療費情報が一覧で表示されます。

https://jswkenpo.kosmo-web.jp/spa/medical-expense/deduction-xml-detail?isCSV=0

KOSMO Web

日本製鋼所健康保険組合

ホーム 医療費情報 医療費通知データ (XML)

ホーム 医療費情報

合計 ¥43,458

注意事項

- 医療費通知データは、当システムに登録されている世帯全員の医療費情報がまとめて出力されます。ご家族皆さまの同意確認をお願いします。
- 医療費通知データは、ダウンロードした時点で当システムに登録されている医療費情報を出力します。そのため、直近で受診された医療費情報が含まれていない場合があります。
- 当システムでは、医療費控除申告が可能な過去5年分の医療費通知データを出力できます。
- 医療費控除に関するお問い合わせは、KOSMO-Webでは回答できません。
- 確定申告やe-Taxの利用方法など医療費控除の申告に関する事項については、国税庁のウェブサイトや税務署へお問い合わせください。

最後までスクロールすると、ダウンロードボタンが表示されます。

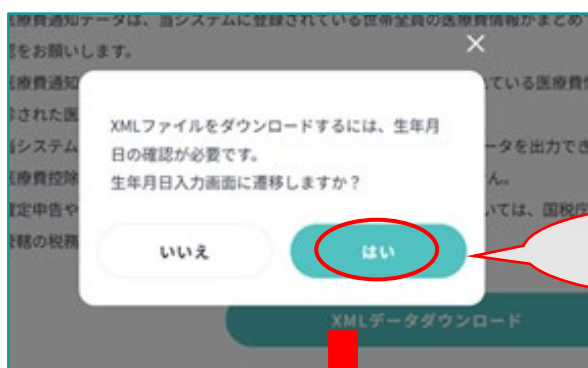
XMLデータダウンロード

注意事項を確認し、ダウンロードボタンを選択します。

ご利用案内 よくある質問 利用規約 プライバシーポリシー

※ 3 ページに続く。

7



「はい」を選択します。

ファイルダウンロード

ファイルをダウンロードするには、あなたの生年月日を半角数字8桁で入力し、ダウンロードボタンを押してください。
例：19770101

生年月日を入力（半角数字8桁）

ダウンロード

※表示されてから1分以内に入力してください。

Copyright © 2024 法研All Rights Reserved. ご利用案内 よくある質問 お問い合わせ 利用規約 プライバシーポリシー

生年月日を半角・西暦で
入力後、ダウンロード。

データがダウンロードされますので、確定申告にご利用いただけます。




※注意事項※

- ・XMLデータは編集ができません。修正が必要な方は、e-Taxへデータ取込み後変更してください。
- ・XMLデータに記載されない内容については、医療機関の領収書等の内容を医療費控除申告時に別途入力する必要があります。
- ・診療月から約3か月後を目安に、医療費通知データが配信されます。
実際に確定申告を行う際は、配信済みデータの診療年月をご確認ください。
- ・e-Tax提出方法の詳細については、国税庁のホームページ等をご確認ください。

※紙で確定申告を行う方は次ページ以降をご参照ください。

◆ 紙で確定申告を行う場合（医療費情報をまとめて印刷する場合）

①



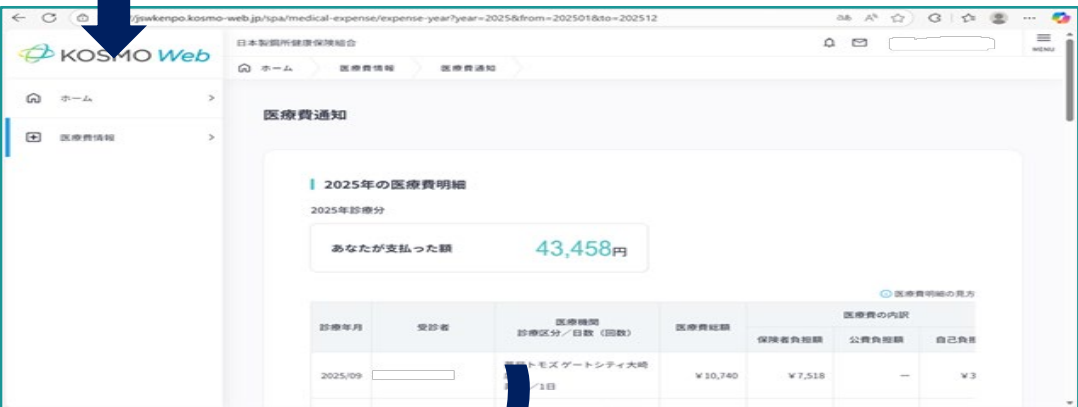
メインメニュー画面で「医療費情報」を選択。

②



「今年」の医療費が表示されている部分を選択します。

③

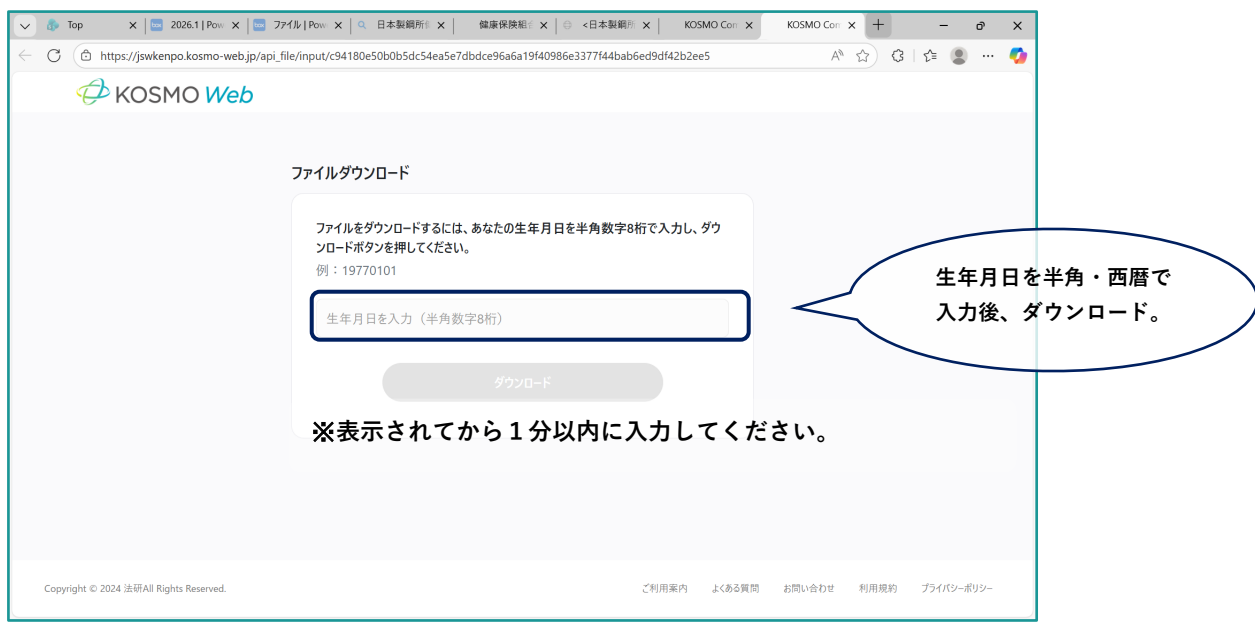
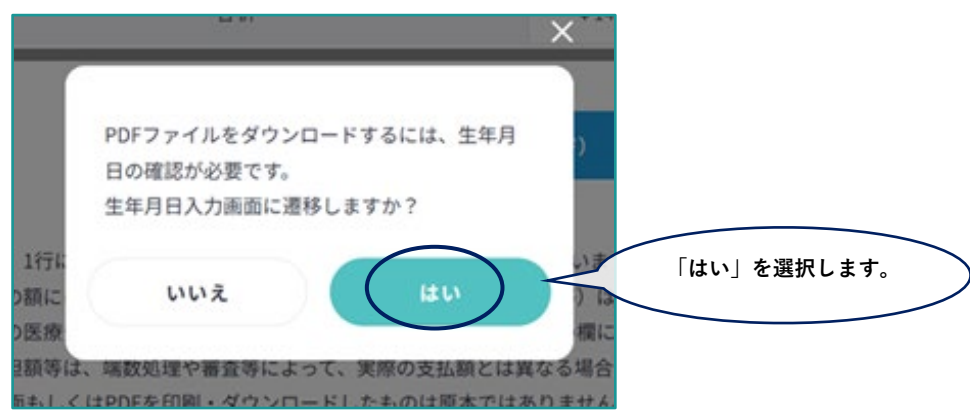


最後にスクロールすると、「医療費明細(PDF)」ボタンが表示されます。

ページに記載の注意事項を確認し、「医療費明細(PDF)」ボタンを選択します。

※ 5 ページに続く。

4



5

データがダウンロードされ、同時に作成されたPDFが開きます。



※作成されたPDFを確定申告にご利用いただけます。